

Prénom: \_\_\_\_\_

Mes ateliers  
bulle  
no2

Du 25 mai au 4 juin



Je construis les maisons des 3 petits cochons en pâte à modeler.

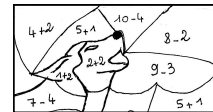
Je fais le coloriage magique à numéros.

1	2	3	4	5	6	7	8	9	10
11	12	13	14	15	16	17	18	19	20
21	22	23	24	25	26	27	28	29	30
31	32	33	34	35	36	37	38	39	40
41	42	43	44	45	46	47	48	49	50
51	52	53	54	55	56	57	58	59	60
61	62	63	64	65	66	67	68	69	70
71	72	73	74	75	76	77	78	79	80
81	82	83	84	85	86	87	88	89	90
91	92	93	94	95	96	97	98	99	100

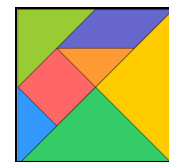
Je fais un loup en papier déchiré.



Je fais le coloriage mathématique avec les additions.




Je reproduis les silhouettes Tangram des animaux.



Je fabrique des marionnettes des trois petits cochons et du loup.



Je crée un personnage de conte avec des formes géométriques.



Je lis les informations du loup. Je complète les phrases.



Je fabrique un coin-coin sur les contes.



# Des maisons en pâte à modeler

Utilise ta pâte à modeler pour faire les maison des trois petits cochons.



ATELIER PÂTE à MODELER

## LA MAISON

1. Créer chacune des maisons à plat sur ta table. Utilise des colombins, des boules et des galettes.

2. Utilise un cure-dent pour faire les textures de chaque maison.



3. Fais les personnages des 3 petits cochons.



# Coloriage magique

Utilise le code pour colorier chaque nombre de la couleur identifiée et découvrir l'image mystère.

1	2	3	4	5	6	7	8	9	10
11	12	13	14	15	16	17	18	19	20
21	22	23	24	25	26	27	28	29	30
31	32	33	34	35	36	37	38	39	40
41	42	43	44	45	46	47	48	49	50
51	52	53	54	55	56	57	58	59	60
61	62	63	64	65	66	67	68	69	70
71	72	73	74	75	76	77	78	79	80
81	82	83	84	85	86	87	88	89	90
91	92	93	94	95	96	97	98	99	100

Jaune = 15, 44, 45, 55, 85

Orange = 27, 31, 37, 38, 41, 42, 47, 49, 51, 52, 57, 58, 59, 61, 67, 68, 69, 77, 78

Mauve = 24, 26, 33, 35, 46, 53, 64, 66, 75,

Rose = 25, 34, 36, 43, 54, 56, 63, 65, 74, 76

Bleu = 1, 3, 5, 7, 9, 11, 12, 13, 14, 16, 17, 18, 19, 20, 21, 22, 23, 28, 29, 30, 32, 39, 40, 50, 60, 62, 70, 71, 72, 73, 79, 80, 81, 82, 83, 84, 86, 87, 88, 89, 90, 91, 92, 93, 94, 95, 96, 97, 98, 99, 100

# Un loup en papier déchiré

## Matériel:

- Une feuille de papier construction ou de carton pour faire le fond.
- Des bouts de carton noir, brun ou gris pour faire le loup.
- Des bouts de cartons de couleurs variées pour faire les détails.




Pour cette activité, tu NE peux PAS utiliser tes CISEAUX!



1. Dessine la silhouette de ton loup sur ton carton de fond.



2. Déchire le papier pour remplir la silhouette.

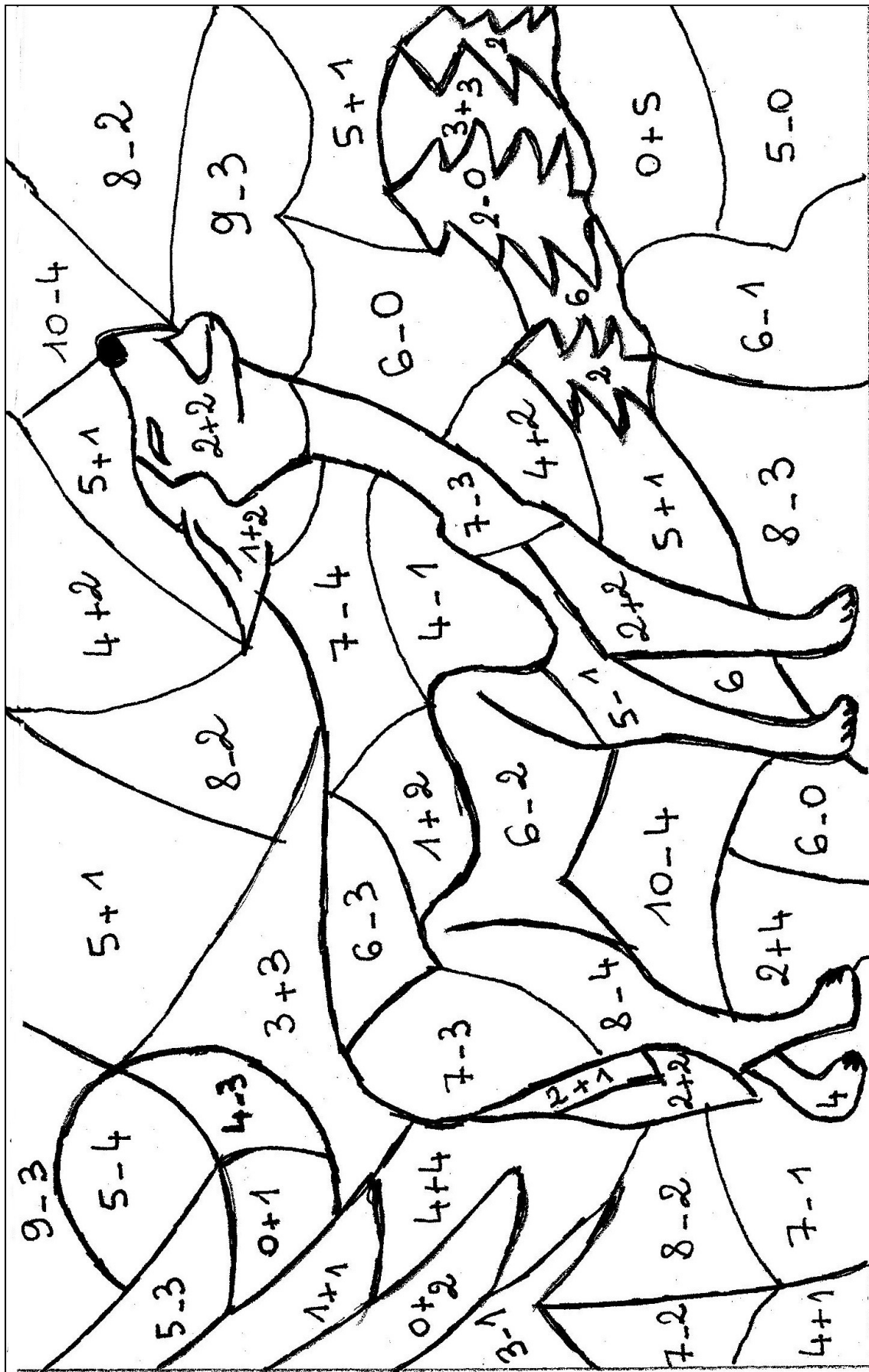


3. Ajoute des détails à ton loup avec du papier déchiré (les yeux, la langue, les crocs, l'intérieur des oreilles).

4. Fais un décor en papier déchiré.

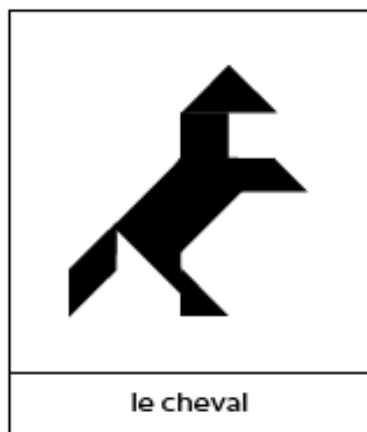
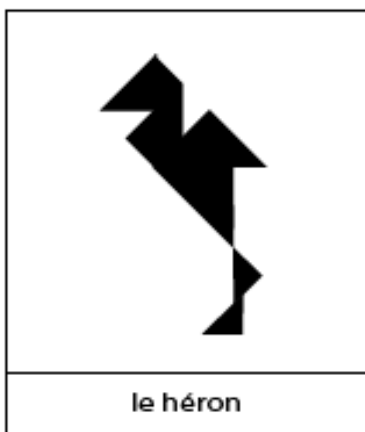
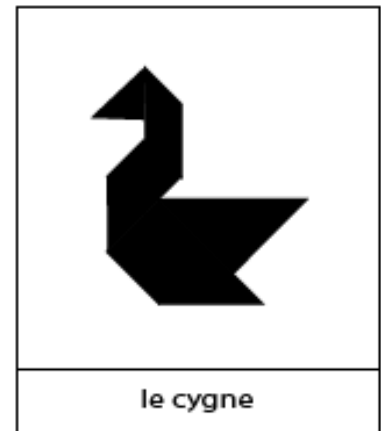
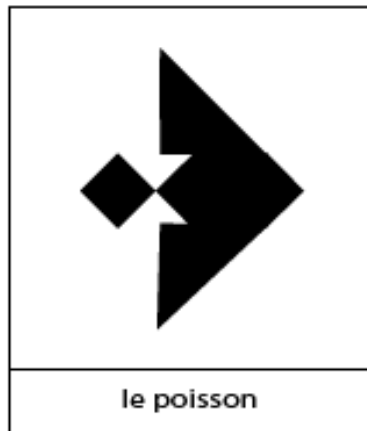
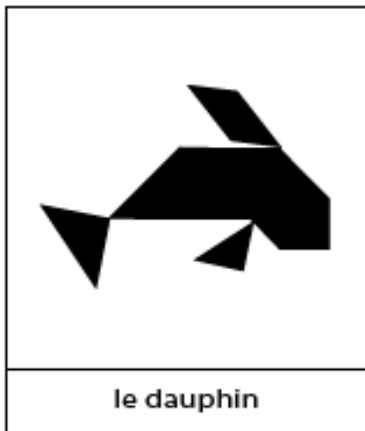
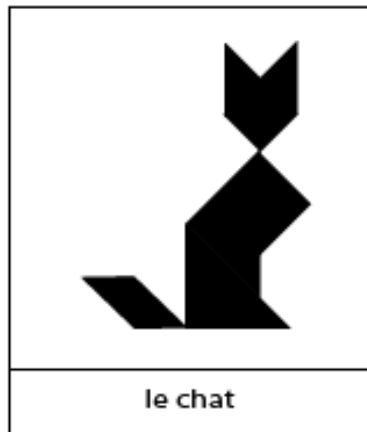
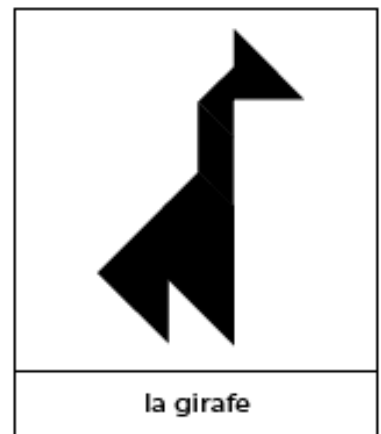

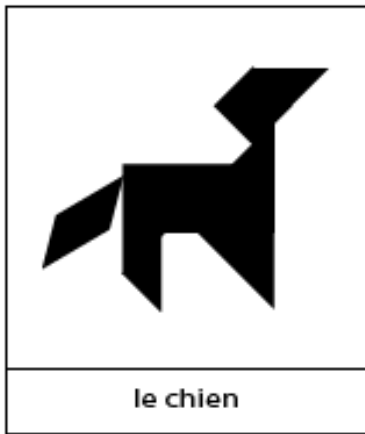


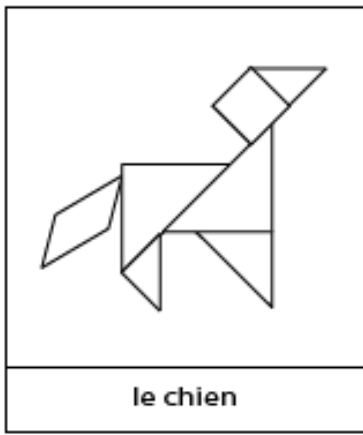
# Coloriage mathématique



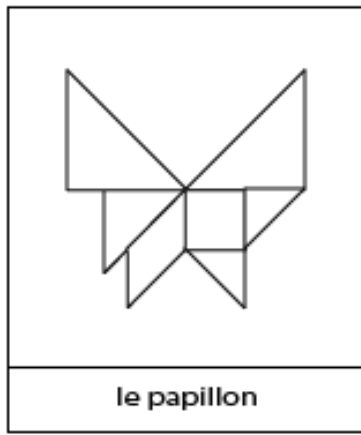
- 1 : jaune  
 2 : vert  
 3 : gris  
 4 : noir  
 5 : marron  
 6 : bleu foncé

## Défis TANGRAM 2: Des animaux







le chien



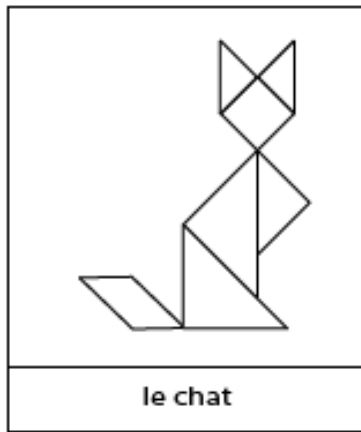
le papillon



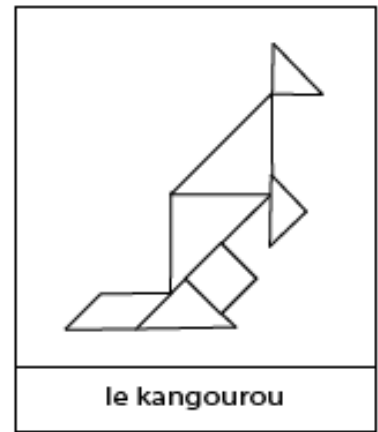
la girafe



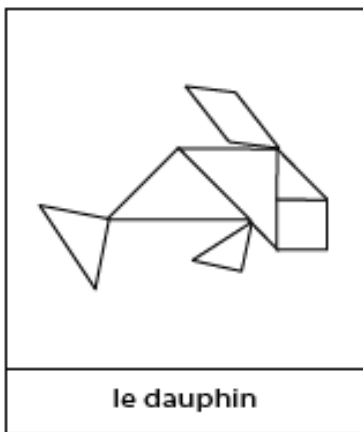
le lièvre



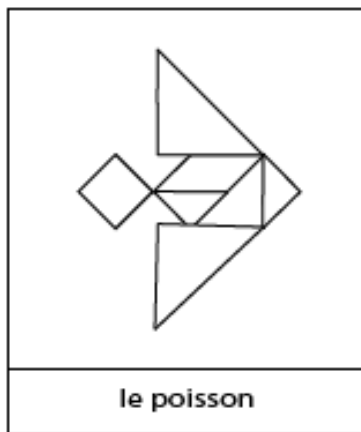
le chat



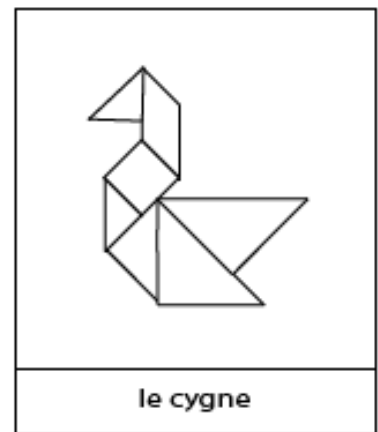
le kangourou



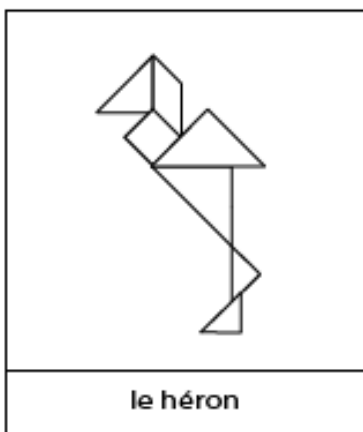
le dauphin



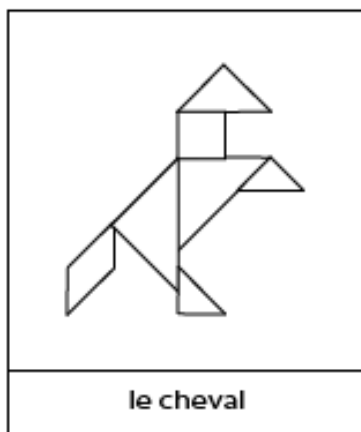
le poisson



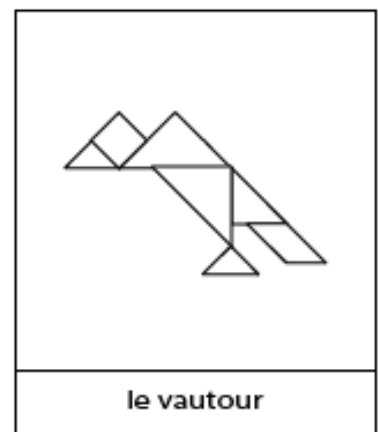
le cygne



le héron




le cheval



le vautour


# Des marionnettes

1. Colle les marionnettes sur un carton rigide.
2. Colorie tes marionnettes.
3. Découpe les contours.
4. Perce le cercle pour mettre les doigts avec un crayon pointu, découpe les cercles. Tu peux aussi utiliser des bâtonnets avec du papier collant si tu préfères.
5. Utilise tes marionnettes pour raconter l'histoire des trois petits cochons.





# **PERSONNAGE D'UN CONTE EN FORMES GÉOMÉTRIQUES**



1. Utilise ton pochoir de formes géométriques ou tes formes géométriques pour former un personnage de conte. (cochon, loup, chasseur, Pierre, chaperon, mouton, chèvre, etc... )
2. Colorie ton dessin.

Lis la fiche pour en apprendre sur le loup.

## Une fiche documentaire: Le loup



Les loups sont dans la famille des **canidés**, comme les chiens.

Ils ont un pelage blanc, noir ou gris.

Ils mesurent 90 centimètres.

Ils vivent entre 10 et 15 ans.



Les loups  
n'hibernent pas.

Le chef de clan et sa meute.



Les loups communiquent  
entre eux en hurlant.



### L'alimentation

Le loup est carnivore.

Il mange des petits animaux  
comme des rongeurs ou des  
lapins. En groupe, il chasse  
des plus gros animaux.

### La reproduction



La louve peut avoir 6 à 8 petits.

Les petits s'appellent des louveteaux.

### Leur habitat

Les loups vivent en meute (en groupe) dans la forêt.

# Le loup

Utilise les mots de l'encadré pour compléter les phrases selon les informations du texte.

<i>pelage</i>	<i>quatre-vingt-dix</i>	
<i>hurlant</i>	<i>carnivore</i>	
<i>vivre</i>	<i>louve</i>	
<i>forêt</i>	<i>louveteaux</i>	

1. Le loup peut mesurer \_\_\_\_\_ cm.
2. Il est \_\_\_\_\_ car il mange des rongeurs, des lapins et d'autres animaux.
3. Les petits du loup se nomment les \_\_\_\_\_.
4. Le loup communique en \_\_\_\_\_.
5. Un loup peut \_\_\_\_\_ entre 10 et 15 ans.
6. Il vit dans la \_\_\_\_\_.
7. Son \_\_\_\_\_ peut être de différentes couleurs.
8. La femelle du loup s'appelle la \_\_\_\_\_.

## Le coin-coin des contes



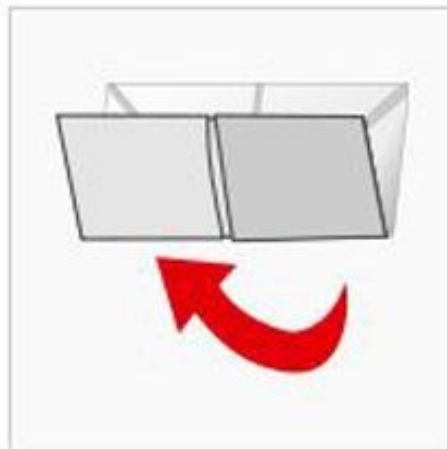

Répond aux questions et découpe sur le carré.

Plie le coin-coin en suivant le procédurier.

N'oublie pas de marquer tes plis (appuyer fort pour plier!)

Amuse-toi avec ta famille.

Place la partie  
blanche de ta feuille  
vers le haut.





## Le coin-coin des contes

Utilise les contes pour répondre aux questions.

Plie le coin-coin en suivant le procédurier.

Chaperon	3	5	Pierre
8	Qui dit : Je vais souffler sur ta maison?	Qui apporte des galettes?	7
4	Avec quoi le cochon le plus paresseux fait sa maison?	Qui est malade?	10
Cochon	2	11	Loup
	Que met le loup dans sa soupe?	Quel animal surveille le garçon qui crie au loup?	
	Que veut attraper Pierre?	Avec quoi le cochon le plus travaillant fait sa maison?	